



ТЕРРИТОРИАЛЬНЫЙ ОРГАН ФЕДЕРАЛЬНОЙ
СЛУЖБЫ ГОСУДАРСТВЕННОЙ СТАТИСТИКИ
ПО ТОМСКОЙ ОБЛАСТИ

Демография организаций Томской области



январь-сентябрь 2023 года



ТЕРРИТОРИАЛЬНЫЙ ОРГАН
ФЕДЕРАЛЬНОЙ СЛУЖБЫ
ГОСУДАРСТВЕННОЙ СТАТИСТИКИ
ПО ТОМСКОЙ ОБЛАСТИ


Демография организаций

Томской области

январь-сентябрь 2023 года

- 01 Демография организаций
- 02 Демография организаций в разрезе форм собственности
- 03 Демография организаций по видам экономической деятельности
- 04 Демография организаций по муниципальным образованиям
- 05 Распределение зарегистрированных юридических лиц по формам собственности и видам деятельности





ДЕМОГРАФИЯ ОРГАНИЗАЦИЙ

единиц

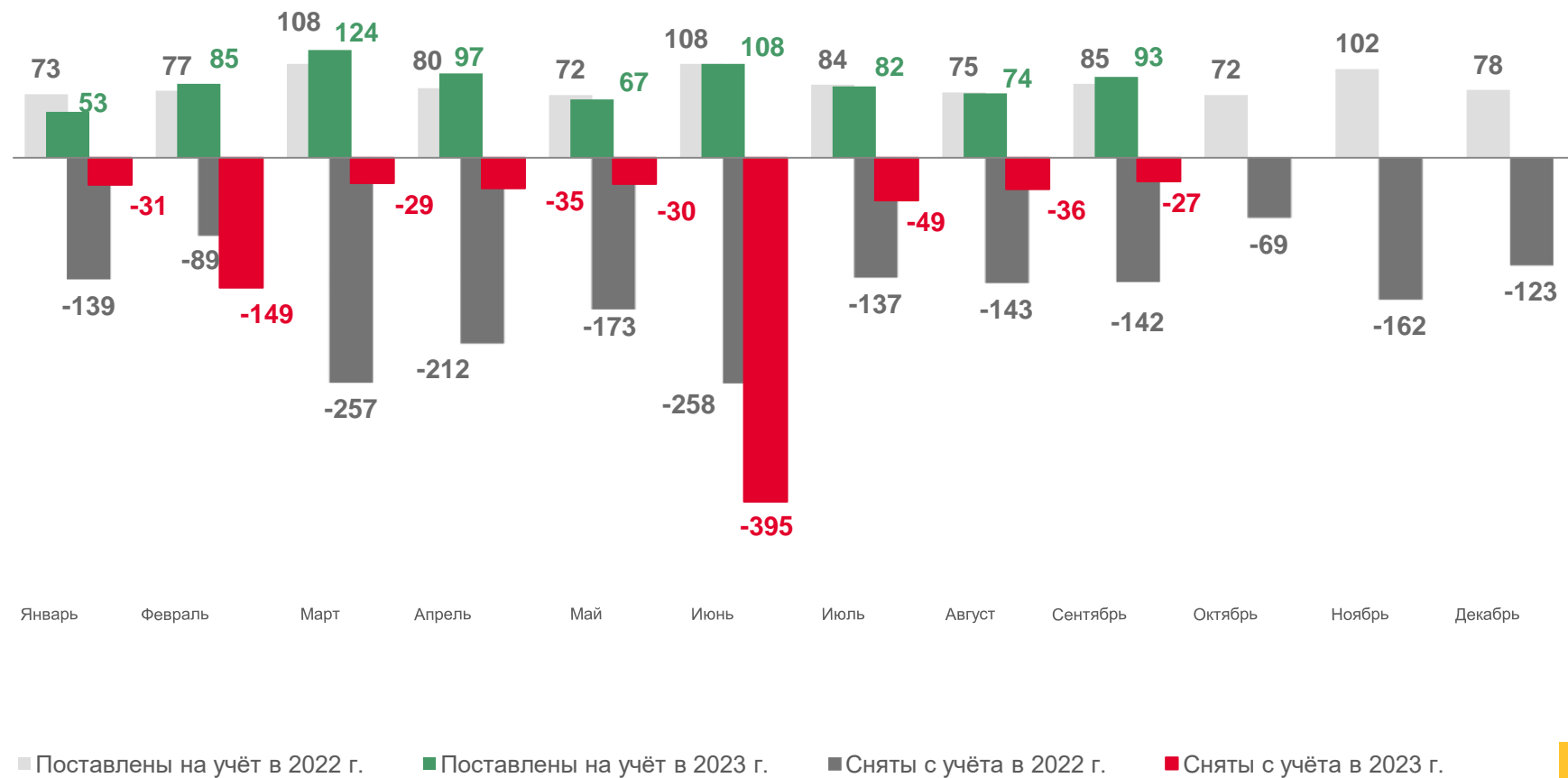
Количество организаций


23 059

на 1 октября 2023 года

99,0%

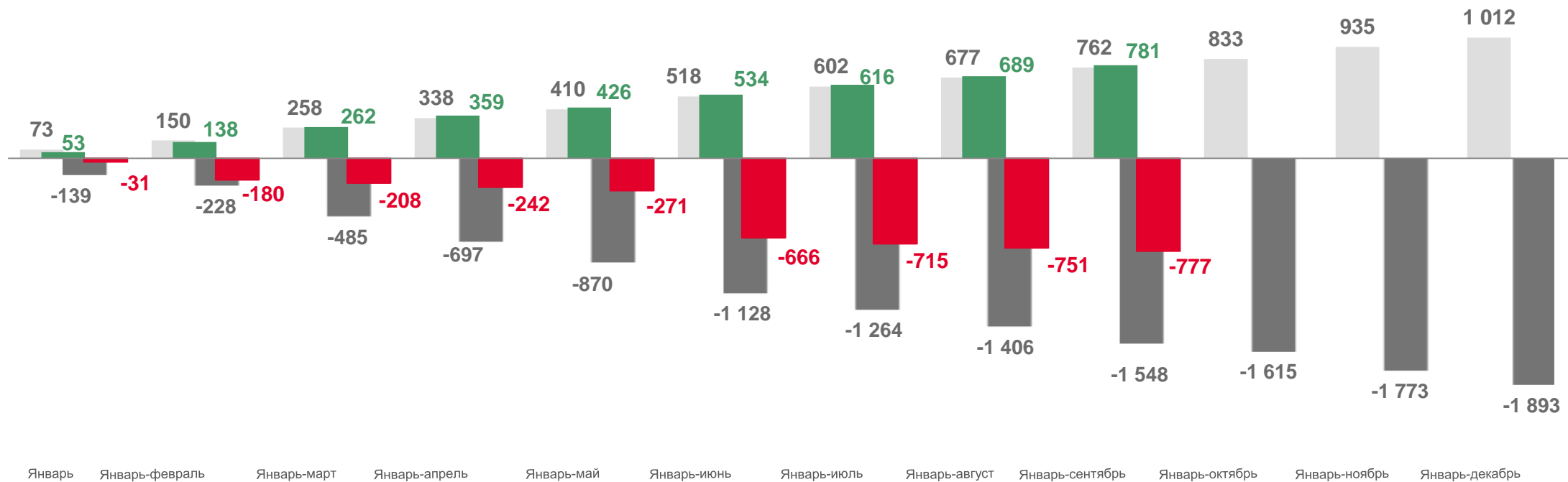
к 1 октября 2022 года





ДЕМОГРАФИЯ ОРГАНИЗАЦИЙ

единиц




■ Поставлены на учёт в 2022 г.

■ Поставлены на учёт в 2023 г.

■ Сняты с учёта в 2022 г.

■ Сняты с учёта в 2023 г.





ДЕМОГРАФИЯ ОРГАНИЗАЦИЙ В РАЗРЕЗЕ ФОРМ СОБСТВЕННОСТИ

сентябрь 2023, единиц



Количество зарегистрированных организаций

93



Количество ликвидированных организаций

27

Российская собственность

92



27

Государственная

-



1

Муниципальная

1

1

Частная

90



25

Общественных
и религиозных организаций
(объединений)

1



-

Смешанная российская собственность

-

-

Иностранная собственность

-


-

Совместная российская и иностранная собственность

1



-



ДЕМОГРАФИЯ ОРГАНИЗАЦИЙ В РАЗРЕЗЕ ФОРМ СОБСТВЕННОСТИ

январь-сентябрь 2023, единиц



Количество зарегистрированных организаций

781



Количество ликвидированных организаций

777

Российская собственность

767 ↑ **762**

Государственная

- ↓ **7**

Муниципальная

5 ↓ **12**

Частная

736 ↑ **716**

Общественных
и религиозных организаций
(объединений)

26 ↑ **21**

Смешанная российская собственность


- ↓ **5**

Иностранная собственность

11 ↓ **13**

Совместная российская и иностранная собственность

3 ↑ **2**



ДЕМОГРАФИЯ ОРГАНИЗАЦИЙ ПО ВИДАМ ЭКОНОМИЧЕСКОЙ ДЕЯТЕЛЬНОСТИ

январь-сентябрь 2023, единиц



Количество зарегистрированных организаций

781



Количество ликвидированных организаций

777




Сельское, лесное хозяйство,
охота, рыболовство
и рыбоводство

20



19



Обеспечение электрической
энергией, газом и паром;
кондиционирование воздуха

4



3



Добыча полезных
ископаемых

9



5



Водоснабжение; водоотведение,
организация сбора и утилизации
отходов, деятельность по
ликвидации загрязнений

4



5



Обрабатывающие
производства

74



58




Строительство

111



117



ДЕМОГРАФИЯ ОРГАНИЗАЦИЙ ПО ВИДАМ ЭКОНОМИЧЕСКОЙ ДЕЯТЕЛЬНОСТИ

январь-сентябрь 2023, единиц



Количество зарегистрированных организаций

781



Количество ликвидированных организаций

777



Торговля оптовая и розничная; ремонт автотранспортных средств и мотоциклов

180



253



Деятельность в области информации и связи

44



33



Транспортировка и хранение

44



29



Деятельность финансовая и страховая

9



8



Деятельность гостиниц и предприятий общественного питания

26



24




Деятельность по операциям с недвижимым имуществом

48



54



ДЕМОГРАФИЯ ОРГАНИЗАЦИЙ ПО ВИДАМ ЭКОНОМИЧЕСКОЙ ДЕЯТЕЛЬНОСТИ

январь-сентябрь 2023, единиц



Количество зарегистрированных организаций

781



Количество ликвидированных организаций

777



Деятельность профессиональная, научная и техническая

103 ↑ **75**



Образование

6 ↓ **14**



Деятельность административная и сопутствующие дополнительные услуги

27 ↑ **26**



Деятельность в области здравоохранения и социальных услуг

18 ↑ **6**



Государственное управление и обеспечение военной безопасности; социальное обеспечение

3 ↓ **5**




Деятельность в области культуры, спорта, организация досуга и развлечений

17 ↑ **13**



Предоставление прочих видов услуг

34 ↑ **30**



ДЕМОГРАФИЯ ОРГАНИЗАЦИЙ ПО МУНИЦИПАЛЬНЫМ ОБРАЗОВАНИЯМ

на 1 октября 2023, единиц

Количество зарегистрированных организаций

Количество ликвидированных организаций

Муниципальные образования

Городские округа Томской области

662



686

Муниципальные районы Томской области

119



91

Количество организаций

● меньше 70

Городской округ г. Кедровый, Тегульдетский, Чаинский

● от 71 до 100

Бакcharский, Кривошеинский, Зырянский, Молчановский, Александровский

● от 101 до 150

Парабельский, Кожевниковский, Каргасокский

● от 151 до 300

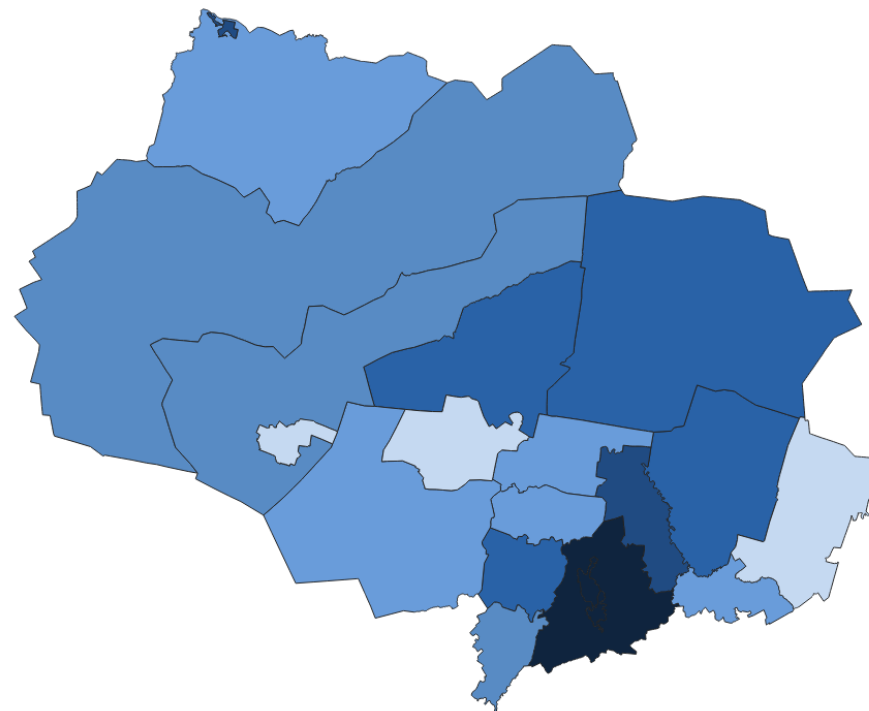
Шегарский, Верхнекетский, Первомайский, Колпашевский


● от 301 до 1000

Асиновский, городской округ г. Стрежевой

● от 1001 и более

ЗАТО Северск, Томский, Городской округ г. Томск





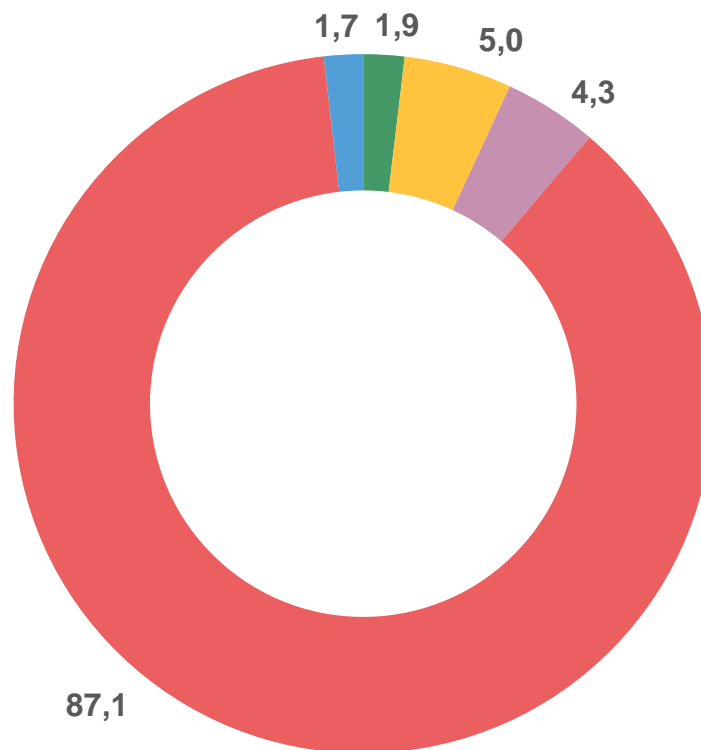
РАСПРЕДЕЛЕНИЕ ЗАРЕГИСТРИРОВАННЫХ ЮРИДИЧЕСКИХ ЛИЦ В РАЗРЕЗЕ ФОРМ СОБСТВЕННОСТИ

на 1 октября 2023, в процентах

Всего


23 059

организаций



- Государственная собственность
- Муниципальная собственность
- Собственность общественных и религиозных организаций (объединений)
- Частная собственность
- Другие формы собственности





РАСПРЕДЕЛЕНИЕ ЗАРЕГИСТРИРОВАННЫХ ЮРИДИЧЕСКИХ ЛИЦ ПО ВИДАМ ЭКОНОМИЧЕСКОЙ ДЕЯТЕЛЬНОСТИ

на 1 октября 2023, в процентах

